

17

MINÄ JAAN OMASTANI

OPETTAJALLE TARKOITETTU JOHDANTO

Valmistaudu hengellisesti tämän oppiaiheen opettamiseen lukemalla ja pohtimalla seuraavaa: Jeesuksen Kristuksen todelliset seuraajat on aina tunnettu heidän halukkuudestaan jakaa muiden kanssa sitä, mitä heillä on (ks. esim. Ap. t. 2:44–45; Moosia 18:28; 4. Nefi 3). Näkemällä siunauksemme yhteisinä avuntarvitsijoiden kanssa me tunnustamme, että olemme saaneet siunauksemme Jumalalta, ja osoitamme rakkauttamme kaikkia Hänen lapsiaan kohtaan.

VALMISTAUTUMINEN

Tuo mukiasi jokin yksinkertainen esine, jota voit käyttää havainnollistamaan jakamista tai antamista (voit myös käyttää jotakin lastenhuoneessa olevaa tavaraa kuten jotakin lelua tai kirjaa).

OPPIMISTOIMINNAT

Aloita kokoamistoiminnalla. Katso ideoita sivulta 3.

Rukous Pyydä yhtä lasta pitämään alkurukous.

Laulu Laula tai sano seuraavat sanat laulusta ”Kuin Jeesus mä olla tahdon” (*Lasten laulukirja*, s. 40–41) ja leiki se esitetyllä tavalla. Pyydä lapset mukaan.

Jeesuksen lailla suo rakkautta. (*halaa itseäsi ja käänny puolelta toiselle*)

Kaikkien anna se tuntea. (*nyökkää*)

Ja hellä ja lempeä ole sä vain. (*halaa itseäsi ja käänny puolelta toiselle*)

Niin opetti Jeesus ain. (*nyökkää*)

Kerro lapsille, että taivaallinen Isä haluaa, että me olemme ystävällisiä toisillemme. Selitä, että kun me jaamme muiden kanssa sen, mitä meillä on, me olemme ystävällisiä.

Havaintoesitys Kerro lapsille, että harjoittelette kohta omastanne jakamista. Näytä heille, kuinka jaetaan, sanomalla: ”Minä jaan omastani”, kun annat toiselle lastenhuoneen johtohenkilölle tuomasi esineen. Tähdennä onnellisuutta, jonka omastaan jakaminen tuo. Kehota lapsia sanomaan: ”Minä jaan omastani.”

Kuvat Näytä ensimmäinen kuva sivulta 74. Osoita vasemmalla olevaa tyttöä ja kerro lapsille, että tytöllä on nukke, jolla hän leikkii mielellään. Kun tytön ystävä tulee leikkimään, tyttö sanoo: ”Minä annan sinun leikkiä nukellani.” Näytä kuvasta, että molemmat tytöt ovat iloisia. Kehota lapsia sanomaan: ”Minä jaan omastani.”

Näytä toinen kuva sivulta 74. Osoita oikealla olevaa poikaa ja kerro lapsille, että poika leikkii mielellään leluillaan. Kun pojan ystävä tulee leikkimään, poika sanoo: ”Minä jaan leluni sinun kanssasi.” Selitä, että nyt he molemmat ovat iloisia. Kehota lapsia sanomaan: ”Minä jaan omastani.”



OPETUSVIHJEITÄ

Omastaan jakaminen on pienille lapsille usein vaikeaa. He oppivat esimerkiksi näytä heille oppiaiheen ja koko lastenhuoneluokan aikana, kuinka jaat, ja anna heidän sitten harjoitella sitä. (Ks. *Opettaminen, kutsumuksista suurin*, s. 160–161.) Jos he ovat haluttomia, näytä vain uudelleen äläkä pakota heitä jakamaan.

Laulu Laula lauluun ”Hauskaa niin” (*Lasten laulukirja*, s. 129) seuraavat sanat tai sano ne, kun olet jakavinasi jotakin lasten kanssa. Pyydä lapset mukaan.

Jakaminen on hauskaa niin,
On se niin, se niin, se niin!
Jakaminen on hauskaa niin,
Se niin, se niin, se niin!

Lopetus Kerro lapsille ilosta, jota tunnet, kun jaat omastasi muille. Selitä, että taivaallinen Isäkin tuntee iloa, kun me jaamme omastamme.

Rukous Pyydä yhtä lasta pitämään loppurukous.

VAPAAVALINTAISIA TOIMINTOJA

VALMISTAUTUMINEN *Piirrostoimintaa varten:* Kopioi sivu 75 jokaiselle lapselle väritettäväksi.

Kuutioleikkiä varten: Kopioi ja leikkaa piirros sivulta 75. Väritä se halutessasi. Taita katkoviivoja pitkin ja teippaa tai liimaa kielekkeet niin että muodostuu kuutio.

Piirros Näytä piirros sivulta 75 ja anna jokaiselle lapselle kopio siitä. Osoita piirroksesta hymyilevä poika ja selitä, että me voimme jakaa iloa. Kehota lapsia näyttämään hymyilevä poika omasta paperistaan. Tee samoin muiden piirroksen kuvien kohdalla.

Kuutioleikki Vieritä tekemääsi kuutiota. Pyydä lapsia tekemään joitakin yksinkertaisia liikkeitä, jotka sopivat kuutiossa olevaan kuvaan.

Kehota sitten lapsia sanomaan kanssasi: ”Minä jaan [iloni, leluni, ruoastani jne.]”

Kun esiin tulee se kuution sivu, jossa on vain sanat ”Minä jaan”, pyydä lapsia taputtamaan käsiään ja sanomaan: ”Minä jaan”. Tehkää näin, kunnes jokainen lapsi on saanut vuoron vierittää kuutiota.



Leikkiloru Leiki seuraava loru ja pyydä lapset mukaan:

Jeesuksen lailla tahdon
Mä auttaa, rakastaa. (*halaa itseäsi*)
Jaan iloni, (*osoita suuta ja hymyile*)
Jaan leluni. (*ole antavinasi pois jokin lelu*)
Niin Jeesus haluaa.

OPETUSVIHJEITÄ

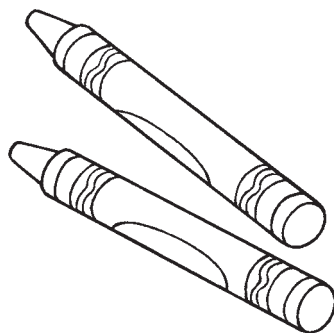
Kopioiden tekeminen: Jos sinulla ei ole käytössäsi kopio-konetta, voit panna valkoisen paperin piirrosten päälle ja jäljentää ne lyijy- tai mustekynällä. Sinun ei tarvitse jäljentää kaikkia yksityiskohtia. Jäljennä vain ääriviivat ja muutama yksityiskohta piirrosten tunnistamiseksi.

Kuutioleikki: Jos lastenhuone-luokassasi on paljon lapsia, voit halutessasi vierittää itse kuutiota joka kerta sen sijaan että antaisit lasten tehdä niin vuorotellen.


Leikkilorut: Lapset nauttivat loruista ja lauluista, joita leikitään yksinkertaisin liikkein. Voit käyttää kirkon hyväksymiä leikkiloruja auttaaksesi lapsia tuntemaan itsensä tervetulleiksi, valmistautumaan rukoukseen, oppimaan evankeliumin periaatteita tai osallistumaan oppiaiheseen.




Minä jaan värikyniä.



Minä jaan leluja.




Minä jaan iloa.



**Minä
jaan**

Minä jaan ruoastani.



Minä jaan kirjoja.

