

# 21

## JOSEPH SMITH NÄKI TAIVAALLISEN ISÄN JA JEESUKSEN KRISTUKSEN

### OPETTAJALLE TARKOITETTU JOHDANTO

Valmistaudu hengellisesti tämän oppiaiheen opettamiseen lukemalla ja pohtimalla seuraavaa:

Joseph Smith oli ensimmäinen meidän aikamme profeetta. Hän näki Isän Jumalan ja Jeesuksen Kristuksen ja puhui Heidän kanssaan. Profeetta Josephin kautta Herra palautti tosi kirkon ja evankeliumin täyten. (Ks. JS–H 9–19.)

### VALMISTAUTUMINEN

- Lue JS–H 9–19 ja valmistaudu esittämään lyhyesti kertomus ensimmäisestä näystä.
- Tuo muknasi Raamattu.
- Tuo muknasi Kallisarvoinen helmi. Merkitse JS–H 17, siten että voit löytää sen helposti.

### OPPIMISTOIMINNAT

Aloita kokoamistoiminnalla. Katso ideoita sivulta 3.

*Rukous* Pyydä yhtä lasta pitämään alkurukous.

*Pyhien kirjoitusten kertomus* Näytä kuva sivulta 90, kun kerrot lyhyesti ensimmäisestä näystä (ks. JS–H 9–19). Alla on esimerkki:

Tämä on kuva Joseph Smithistä (*osoita Josephia ja kehota lapsia sanomaan "Joseph Smith"*). Hän halusi tietää, mikä kirkko oli tosi. Hän luki Raamatusta (*avaa Raamattu*), että me voimme rukoilla, että tietäisimme totuuden (*kehota lapsia näyttämään, miten he lukevat*). Joseph meni lehtoon (*osoita puita*) kysymään rukouksessa vastausta taivaalliselta Isältä. Kun hän rukoili, hän näki taivaallisen Isän ja Jeesuksen Kristuksen.

Avaa Kallisarvoinen helmi kohdasta JS–H 17 ja kerro lapsille, että aiot lukea, mitä taivaallinen Isä vastasi Joseph Smithille. Selitä, että taivaallinen Isä osoitti Jeesusta Kristusta ja sanoi: "Tämä on minun rakas Poikani. Kuule häntä!" Selitä, että Jeesus sanoi Josephille, että Hän toisi Jeesuksen Kristuksen tosi kirkon takaisin.

*Liikuntaa* Esitä kertomus uudelleen. Pyydä tällä kertaa lapsia nousemaan seisomaan käsiään venyttäen ja olemaan olevinaan puita pyhässä lehdossa. Pyydä lapsia huojumaan, aivan kuin tuuli taivuttaisi heitä, kun kerrot Josephista rukoilemassa. Pyydä heitä sitten seisomaan aivan liikkumatta ja hiljaa, kun kerrot heille, kuinka taivaallinen Isä ja Jeesus ilmestyivät Josephille.

*Laulu* Laula tai sano seuraavat sanat laulusta "Kevätpäivä kultainen" (*Lasten laulukirja*, s. 57) ja leiki se seuraavasti. Pyydä lapset mukaan.

Kevätpäivä silloinkin kaunein oli kai, (*nosta käsivarret ilmaan puiksi*)

Kun Joseph Herraa rukoili ja Hänet nähdä sai. (*polvistu ja pane käsivarret ristiin*)



### OPETUSVIHJEITÄ

*Kertomukset:* Pienillä lapsilla on lyhyt keskittymiskyky. Suunnittele keinoja ottaa heidät mukaan kertomukseen. Voit esimerkiksi pyytää heitä pitämään kuvia tai toistamaan lauseita. Pysähdy usein osoittamaan kuvista yksityiskohtia ja anna niiden olla esillä niin kauan, että jokainen lapsi näkee ne, ennen kuin jatkat kertomusta. (Ks. *Opettaminen, kutsumuksista suurin*, s. 163.)

*Laulu:* "Musiikin houkuttelevat rytmit auttavat lapsia muistamaan laulamansa ja sanojen sanoman" (*Opettaminen, kutsumuksista suurin*, s. 170). Musiikki on myös tehokas tapa kutsua Henki luokkaan.

*Lopetus* Lausu lyhyesti todistuksesi siitä, että Joseph Smith näki taivaallisen Isän ja Jeesuksen Kristuksen.

*Rukous* Pyydä yhtä lasta pitämään loppurukous.

## VAPAAVALINTAISIA TOIMINTOJA

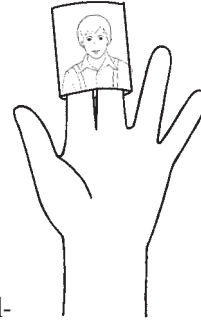
*VALMISTAUTUMINEN* *Sorminukketoimintaa varten:* Kopioi ja leikkaa sorminuket sivulta 91 tai käytä nukkeja, jotka teit vapaavalintaiseen toimintaan oppiaiheessa 9. Väritä sorminuket halutessasi.

*Väritystoimintaa varten:* Kopioi sivun 91 piirros jokaiselle lapselle väritettäväksi.

*Leikkiloru* Leiki seuraava loru ja pyydä lapset mukaan:  
Joseph metsässä polvistui (*nosta käsivarret puiksi*)  
Ja Jumalaa rukoili. (*pane käsivarret ristiin*)  
Isän ja Pojan hän nähdä sai (*katso ylös, varjosta kädellä silmiäsi*)  
Ja heitä kuunteli. (*nosta käsi korvan taakse*)

*Sorminukketoiminta* Kerro lyhyesti uudelleen ensimmäisestä näystä ja käytä tällä kertaa valmistamiasi sorminukkeja. Anna lasten pidellä sorminukkeja, jos he haluavat.

*Värittäminen* Anna jokaisen lapsen värittää kopio piirroksesta sivulla 91. Kun he värittävät, kerro uudelleen ensimmäisestä näystä. Osoita piirroksesta yksityiskohtia ja selitä lapsille, mitä he värittävät. Lue heille piirroksen teksti.





## OPETUSVIHJEITÄ

*Todistus:* Lausu todistuksesi yksinkertaisesti ja lyhyesti, esimerkiksi: "Minä tiedän, että Joseph Smith näki taivaallisen Isän ja Jeesuksen Kristuksen."

*Sorminuket:* Jos päätät käyttää tätä toimintaa, voit tehdä sorminukkeja niin paljon, että jokainen lapsi saa leikkiä yhdellä.

*Vanhemmat lapset:* Mieti, voisitko pyytää vanhempia lapsia esittämään uudelleen kertomuksen ensimmäisestä näystä nuoremmille lapsille. Näytä heille, kuinka kertomuksen esittämiseen käytetään sorminukkeja tai kuvaa sivulta 42. Se, että autat lapsia opettamaan toisiaan, on hieno tapa vahvistaa sitä, mitä olet opettanut heille.





# Joseph Smith näki taivaallisen Isän ja Jeesuksen Kristuksen

Kopioi tämä sivu ja leikkaa sorminuket irti yhtenäisiä, suoraa viivoja pitkin. Taita katkoviivoja pitkin. Teippaa sitten sivuilta mutta jätä alareunat avoimiksi, niin että lapset voivat panna nuket sormiinsa.

